

DMS-2PC

EN

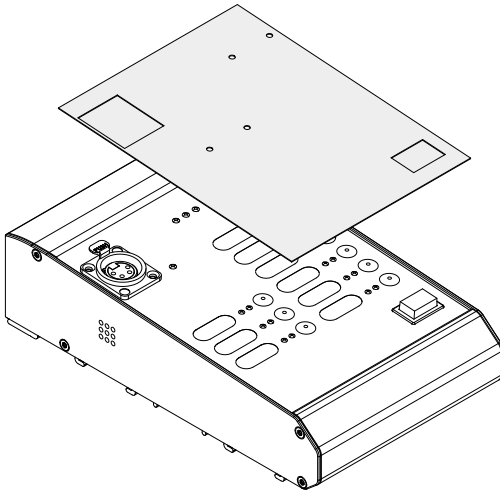
Instructions for preparing and fitting the protective flaps for the ABT-DMS microphone buttons

PL

Instrukcja przygotowania i montażu kłapek ochronnych przycisków mikrofonu ABT-DMS

DE

Anleitung zur Vorbereitung und Montage der Schutzklappen für die ABT-DMS-Mikrofontasten

1

EN Template indicating the position of the mounting holes for the protective flaps for the DMS microphone buttons.

PL Szablon wskazujący pozycję otworów montażowych dla kłapek ochronnych przycisków mikrofonu DMS.

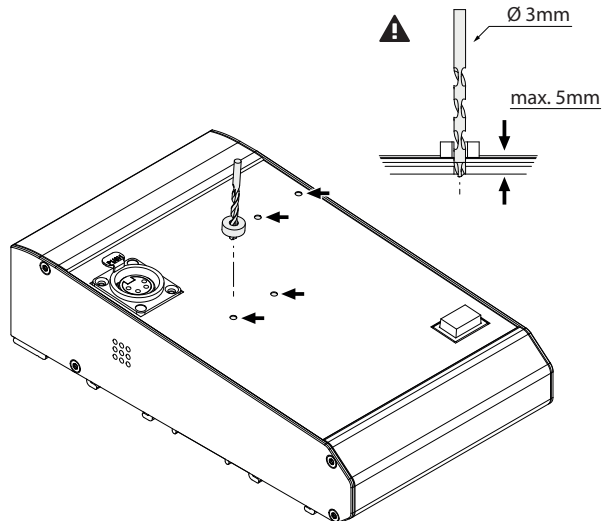
DE Schablone mit Angabe der Position der Befestigungslöcher für die Schutzklappen der DMS-Mikrofontasten.

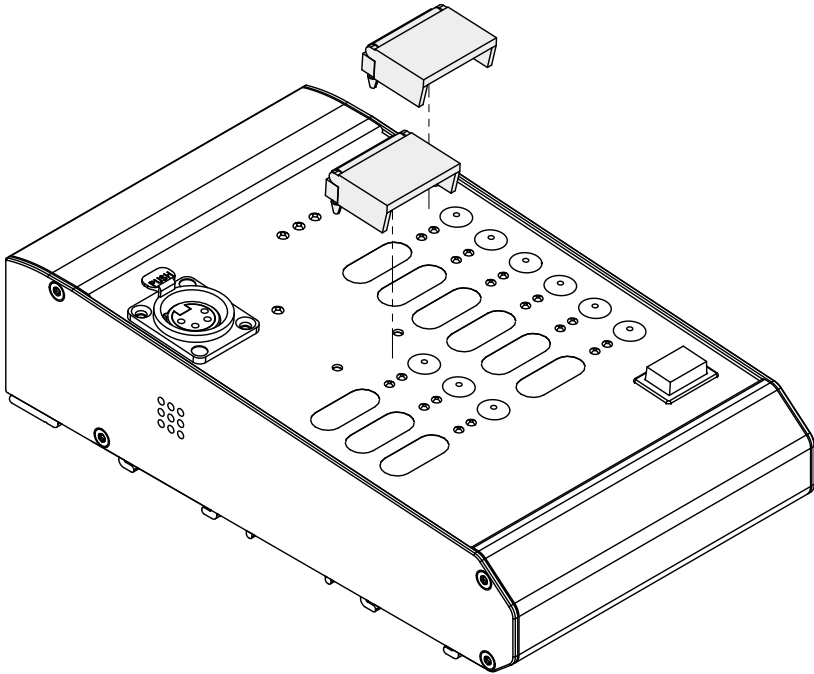
2

EN Drill or punch the foils in the 4 marked positions.

PL Wywiercić lub przekuć folię w 4 oznaczonych pozycjach.

DE Bohren oder stanzen Sie die Folien an den 4 markierten Stellen.





EN Press the mounting studs of the protective flaps into the prepared holes.

PL Wciśnij kołki montażowe kłapek ochronnych do przygotowanych otworów.

DE Drücken Sie die Befestigungsbolzen der Schutzklappen in die vorbereiteten Löcher.



We make everyday life safer

Ambient System Sp. z o.o.

ul. Bysewska 27 | 80-298 Gdańsk | Poland

T: +48 58 345 51 95 | F: +48 58 343 18 77

ambient@ambientsystem.eu

Updated / Data aktualizacji / Datum der Aktualisierung: 20.03.2023

www.ambientsystem.eu